
































ACTA CALIFICACIONES · PRIMERA FASE

Nº	Fed. Territorial	Alumnos	Trabajo	Exámen V	Exámen D	Calif. Final
1	ANDALUCÍA	 <b>ANTONIO PÉREZ CIRUJEDA</b> [ALMERÍA]	8	7,75	6,92	APTO
2		 <b>M<sup>a</sup> DEL MAR VIDAL FLORES</b> [ALMERÍA]	9,5	6,6	5,96	APTA
3		 <b>ANTONIO GONZALO MARTÍNEZ JULIÁN</b> [GRANADA]	9	8	8,04	APTO
4		 <b>FRANCISCO BARBOSA MARÍN</b> [HUELVA]	8	8,5	7,08	APTO
5		 <b>SAMUEL PODADERA SÁNCHEZ</b> [MÁLAGA]	9	8	7,08	APTO
6	ARAGÓN	 <b>MIGUEL ÁNGEL TORRES ROMERO</b> [TERUEL]	9,25	6,75	6,28	APTO
7	I. BALEARES	 <b>SARA FERNÁNDEZ GONZÁLEZ</b> [MALLORCA]	7,5	6,25	5,32	APTA
8		 <b>M<sup>a</sup> FRANCESCA NICOLAU GALMÉS</b> [MALLORCA]	4,75	6	6,76	APTA
9		 <b>BARTOMEU VERGED FORNÉS</b> [MALLORCA]	7,5	8,25	6,6	APTO
10	CANARIAS	 <b>ALEJANDRO CRUZ SUÁREZ</b> [LAS PALMAS DE GRAN CANARIA]	7,25	7,25	6,6	APTO
11		 <b>PABLO SANTIAGO MELIÁN SOSA</b> [LAS PALMAS DE GRAN CANARIA]	7	6,125	5,8	APTO
12		 <b>YURI SACCO</b> [LAS PALMAS DE GRAN CANARIA]	4	7	6,76	APTO
13	C. LA MANCHA	 <b>JOAQUÍN BARCELÓ TRIGUEROS</b> [ALBACETE]	9,5	8,65	6,92	APTO
14		 <b>PABLO POZO MORENO</b> [CIUDAD REAL]	9,25	7,75	6,92	APTO
15		 <b>RAMÓN SÁNCHEZ LOZANO</b> [MADRID]	7,5	6,6	5,8	APTO
16	CATALUÑA	 <b>ALBERT ELVIRA CERDÁN</b> [BARCELONA]	7,5	7	7,24	APTO
17		 <b>LLUIS GONZÁLEZ I MARTORELL</b> [BARCELONA]	6,5	7,5	6,76	APTO
18		 <b>ÁFRICA MARÍA GARCÍA GARCÍA</b> [BARCELONA]	8,75	7,85	7,4	APTA
19	EXTREMADURA	 <b>JAVIER ERCE ÁLVAREZ</b> [CÁ CERES]	10	7,5	6,76	APTO
20		 <b>MILAGROS VÁZQUEZ GARCÍA</b> [BADAJOZ]	6,5	7,2	6,44	APTA
21	MADRID	 <b>DANIEL AYUSO VALENZUELA</b> [MADRID]	10	9,25	8,04	APTO
22		 <b>DIANA RICO SÁNCHEZ</b> [MADRID]	5	7,5	7,56	APTA
23		 <b>JAVIER SAIZ GOYENCHEA</b> [MADRID]	7,5	7	6,28	APTO
24	MURCIA	 <b>MANUEL LÓPEZ SALAR</b> [MURCIA]	7,5	5,75	6,12	APTO
25	C. VALENCIA	 <b>VERONIQUE GARCÍA CASTELLS</b> [ALICANTE]	7,25	7,8	5,8	APTA
26		 <b>ABIGAIL HURTADO LOZANO</b> [ALICANTE]	9	8,25	6,6	APTA
27		 <b>DANIEL LAMCHAHHEM AMARO</b> [VALENCIA]	9,5	8,5	7,72	APTO
28	PAÍS VASCO	 <b>BRUNO CORREA DE SOUZA</b> [VITORIA]	9,5	6,5	5,96	APTO
29		 <b>DIEGO CORREA DE SOUZA</b> [VITORIA]	9,5	6,65	7,08	APTO

RFEVB · 07 Febrero 2017

ANTONIO MORALES  
PRESIDENTE CTNA

